


GESCHÄFTSJAHR 2021 UND 1. QUARTAL 2022

Phoenix Mecano-Gruppe
21. April 2022

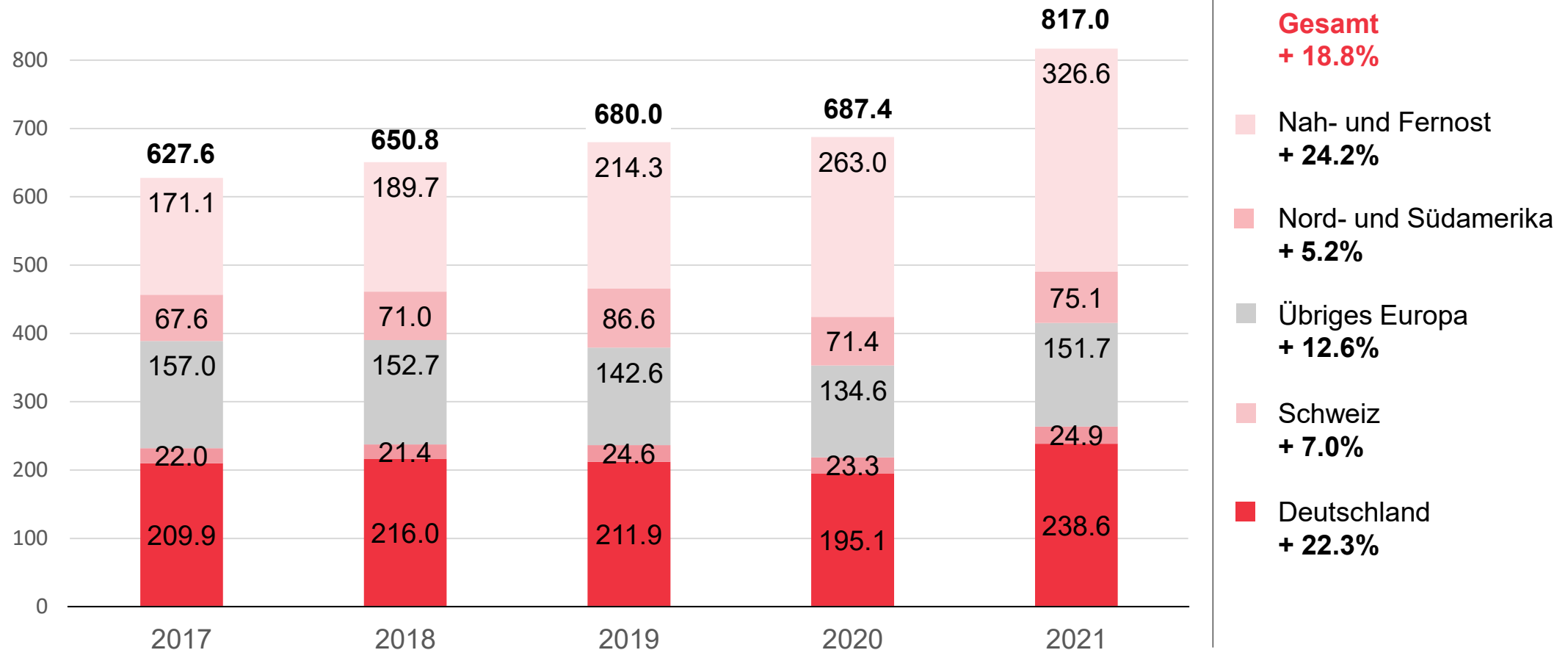


KONZERNRECHNUNG 2021

BRUTTOUMSATZ NACH REGIONEN

in Mio. EUR

Veränderung zu 2020 | in %



KONSOLIDIERTES ERGEBNIS

in Mio. EUR

	2020	2021	+/- Vorjahr
Auftragseingang	766.0	888.9	+ 16.0%
Bruttoumsatz	687.4	817.0	+ 18.8%
Book-to-Bill Ratio	111.4%	108.8%	
Betriebsergebnis	22.4	43.9	+ 95.9%

PERIODENERGEBNIS UND NETTOMARGE

- Verbessertes Finanzergebnis
- Tiefere Steuerquote

Periodenergebnis

30.1
Mio. EUR



Veränderung

+239.1
Prozent

Nettomarge

3.7
Prozent

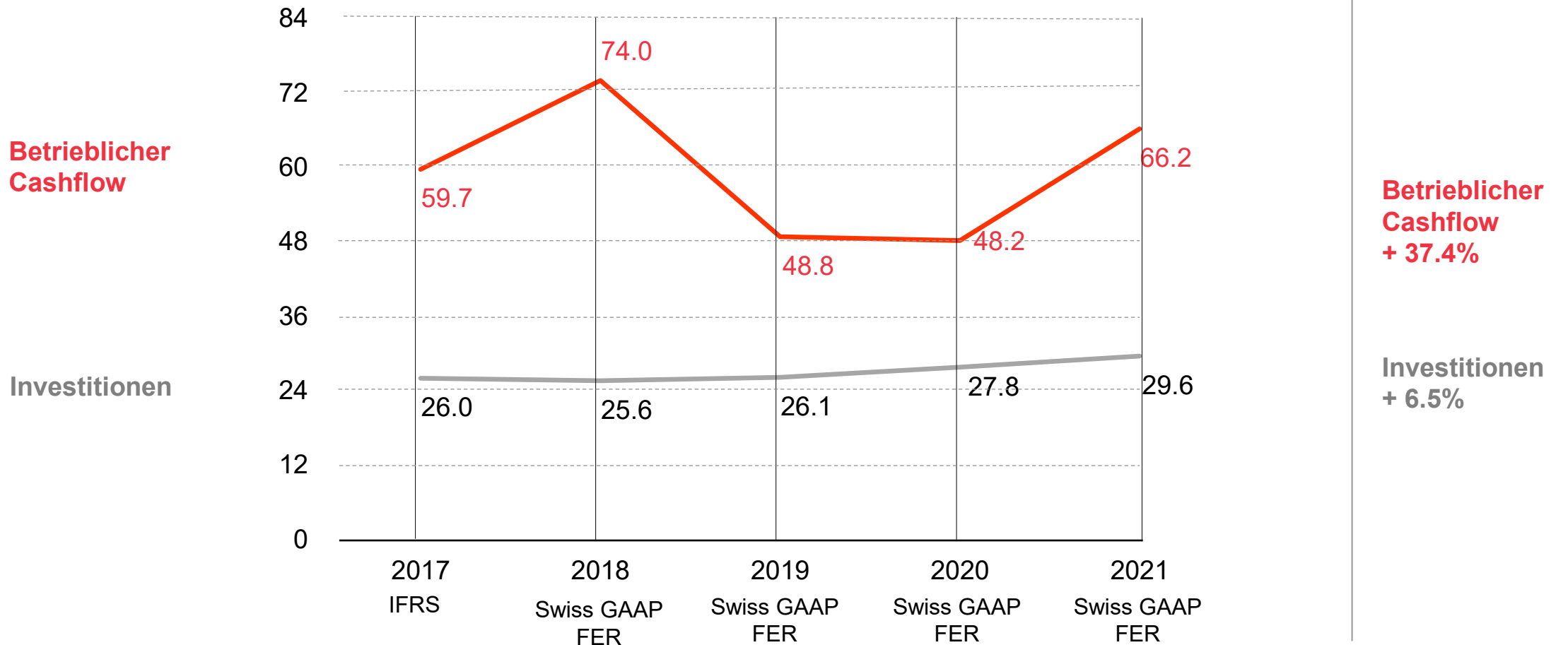


Veränderung

+2.4
Prozentpunkte

BETRIEBLICHER CASHFLOW UND INVESTITIONEN

in Mio. EUR

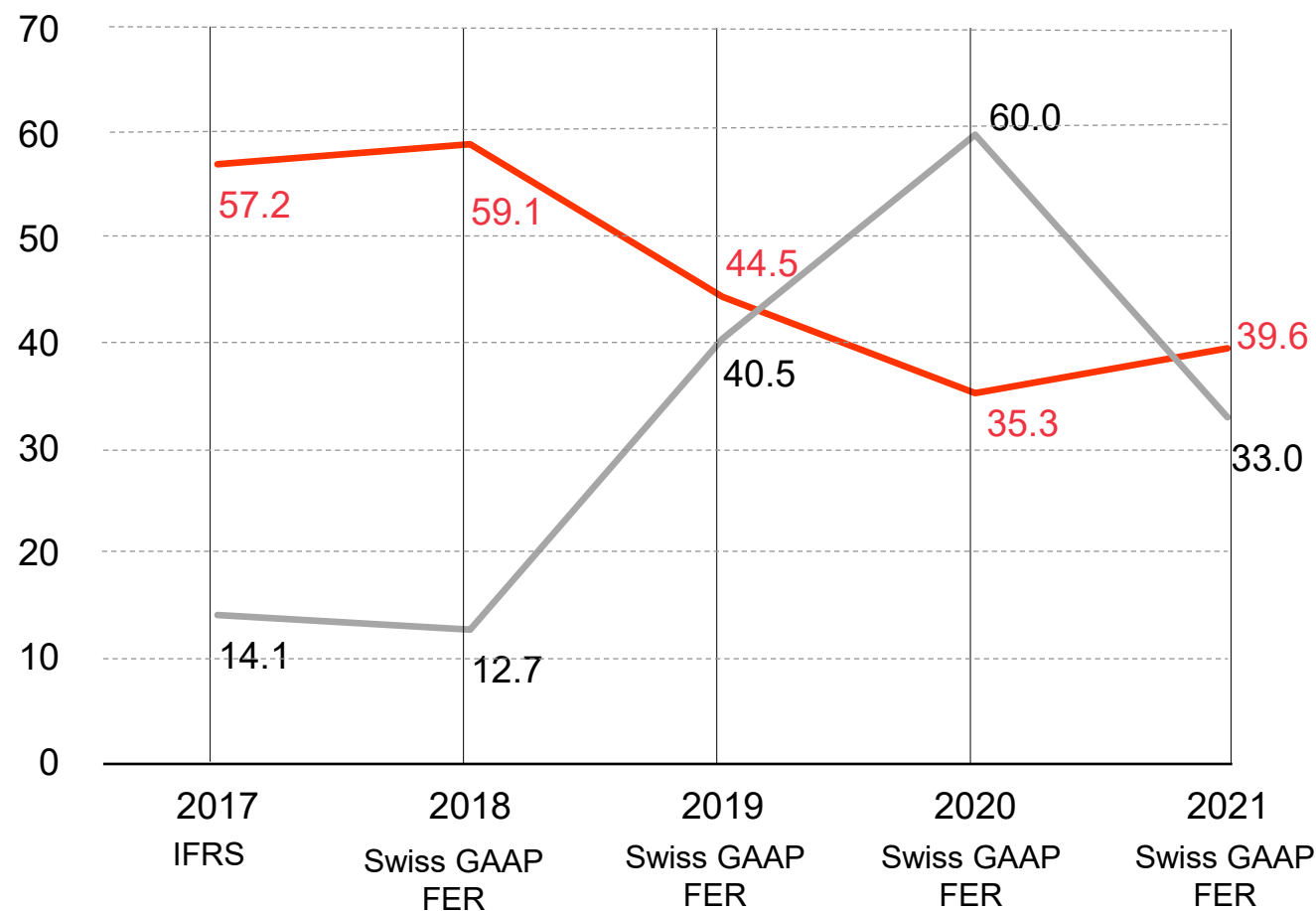


EIGENFINANZIERUNGSGRAD UND NETTOVERSCHULDUNG

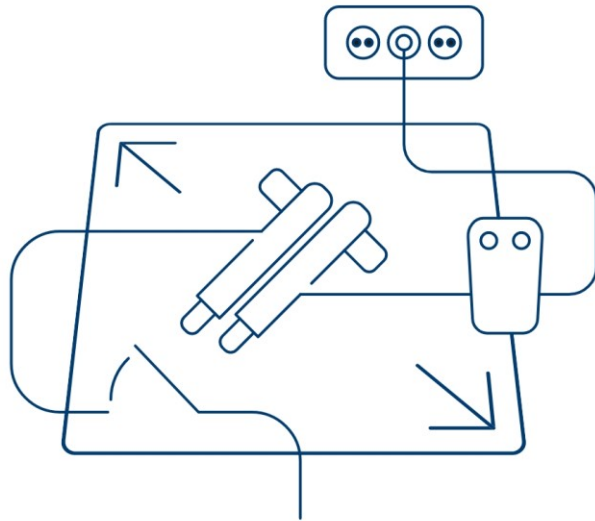
in %

**Eigenkapital
in % der
Bilanzsumme**

**Nettoverschuldung
in % des
Eigenkapitals**



DEWERTOKIN TECHNOLOGY GROUP



Bruttoumsatz

392.8

Mio. EUR

Auftragseingang

385.5

Mio. EUR

Betriebsergebnis

2.1

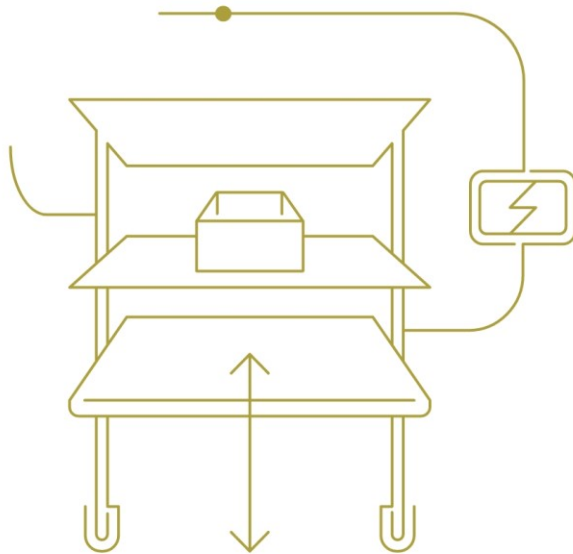
Mio. EUR

Betriebsergebnismarge

0.5

Prozent

INDUSTRIAL COMPONENTS



Bruttoumsatz

226.4

Mio. EUR

Auftragseingang

279.3

Mio. EUR

Betriebsergebnis

17.7

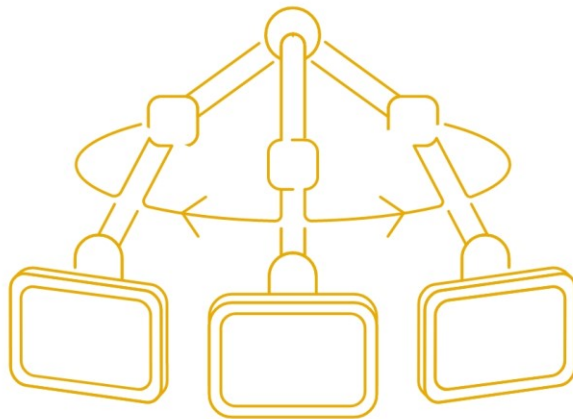
Mio. EUR

Betriebsergebnismarge

7.8

Prozent

ENCLOSURE SYSTEMS



Bruttoumsatz

197.8

Mio. EUR

Auftragseingang

224.0

Mio. EUR

Betriebsergebnis

26.7

Mio. EUR

Betriebsergebnismarge

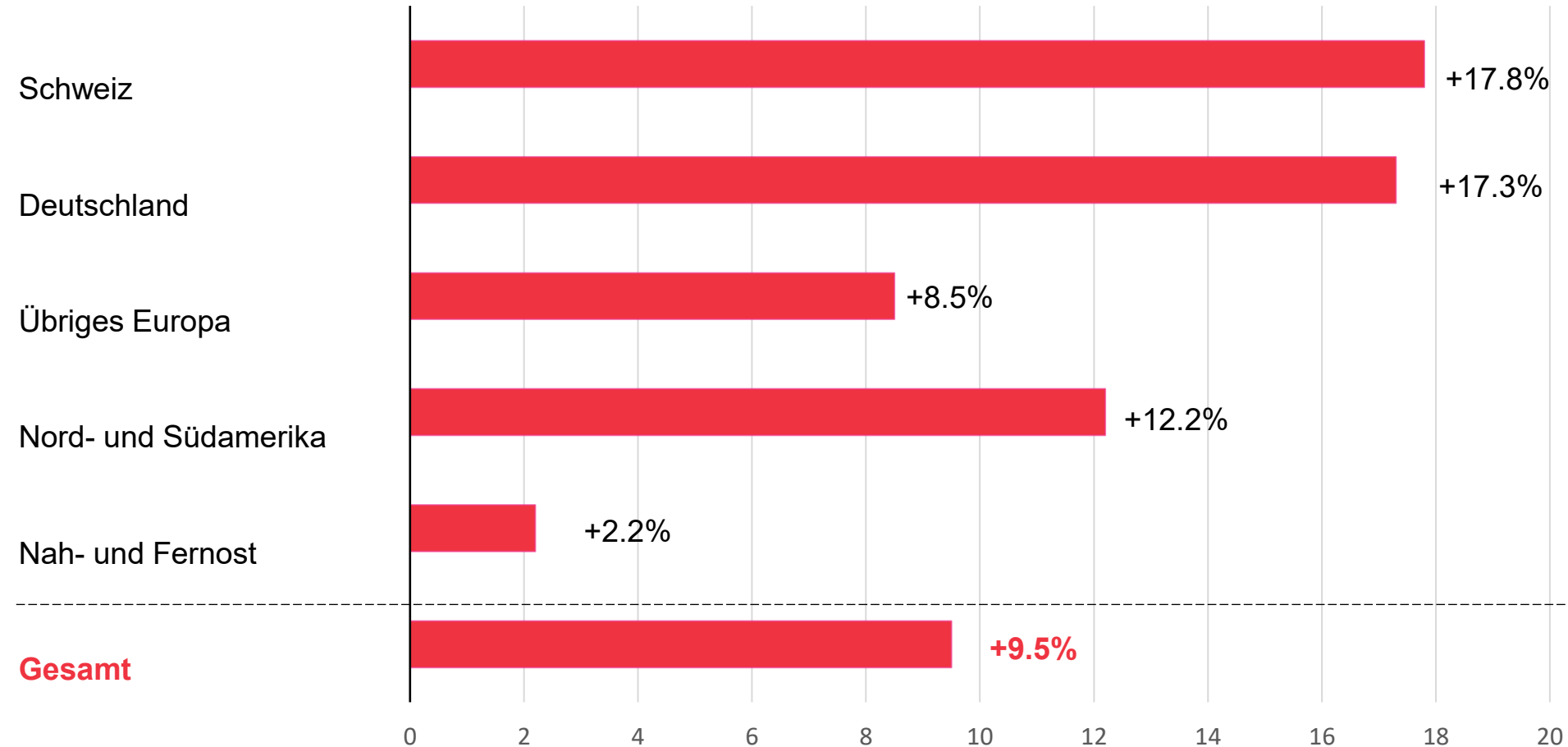
13.5

Prozent

GESCHÄFTSGANG 1. QUARTAL 2022

BRUTTOUMSATZ NACH REGIONEN

Veränderung 1. Quartal 2022 gegenüber 1. Quartal 2021 | in %



KONSOLIDIERTES ERGEBNIS

in Mio. EUR

	1. Quartal 2021	1. Quartal 2022	+/- Vorjahr
Auftragseingang	211.8	230.4	+ 8.8%
Bruttoumsatz	191.8	210.0	+ 9.5%
Book-to-Bill Ratio	110.5%	109.7%	
Betriebsergebnis	10.5	13.1	+24.4%
Betriebsergebnismarge	5.5%	6.2%	
Periodenergebnis	6.7	10.3	+53.4%

DEWERT OKIN TECHNOLOGY GROUP – GESCHÄFTSGANG 1.QUARTAL 2022

- Einschränkung von Produktionskapazitäten im Raum Shanghai zur Bekämpfung der Omikron-Variante
- Einkaufspreise für wichtige Rohmaterialien verharrten auf hohem Niveau
- Verbesserung der Ertragssituation im Fokus

Bruttoumsatz

91.6

Mio. EUR

Auftragseingang

85.2

Mio. EUR

Betriebsergebnis

0.8

Mio. EUR

Betriebsergebnismarge

0.9

Prozent

INDUSTRIAL COMPONENTS – GESCHÄFTSGANG 1.QUARTAL 2022

- Auftragsbestand erreichte Rekordwerte
- Umsetzung notwendiger Verkaufspreiserhöhungen infolge anhaltender Preissteigerungen in der Lieferkette
- Bestätigung des nachhaltigen Turnaround

Bruttoumsatz

62.5
Mio. EUR

Auftragseingang

78.9
Mio. EUR

Betriebsergebnis

4.9
Mio. EUR

Betriebsergebnismarge

7.9
Prozent

ENCLOSURE SYSTEMS – GESCHÄFTSGANG 1.QUARTAL 2022

- Anhaltend hohe Nachfrage in allen Marktsegmenten
- Sehr hohe Profitabilität

Bruttoumsatz

55.9

Mio. EUR

Auftragseingang

66.3

Mio. EUR

Betriebsergebnis

8.3

Mio. EUR

Betriebsergebnismarge

14.9

Prozent

AUSBLICK

KONJUNKTURAUSSICHTEN

Anhaltend starke Nachfrage in den meisten Industrie-sektoren und den grossen Marktregionen

Unsicherheiten in Geopolitik und Geldpolitik nehmen zu – Visibilität nimmt ab

Einkaufsmanagerindizes der Industrie stehen weiter auf Wachstum

Krieg in der Ukraine und Omikron-Variante in China verschärfen Lieferkettenproblematik

GUIDANCE

Phoenix Mecano setzt den strategischen Fokus auf weiteres profitables Wachstum

Der operative Fokus liegt auf der Umsetzung von Preiserhöhungen und dem Hochhalten der Lieferfähigkeit

Umsatzsteigerung gegenüber Vorjahr

Verbesserung der Profitabilität der Sparte DewertOkin Techonolgy Group

Zweistellige prozentuale Verbesserung im Betriebsergebnis



PHOENIX MECANO

DISCLAIMER

This presentation contains certain forward-looking statements. These forward-looking statements may be identified by words such as “believes”, “expects”, “anticipates”, “projects”, “intends”, “should”, “seeks”, “estimates”, “future” or similar expressions or by discussion of strategy, goals, plans or intentions. Various factors may cause actual results to differ materially in the future from those reflected in forward-looking statements contained in this presentation among others:

(1) pricing and product initiatives of competitors; (2) legislative and regulatory developments and economic conditions; (3) delay or inability in obtaining regulatory approvals or bringing products to market; (4) fluctuations in currency exchange rates and general financial market conditions; (5) uncertainties in the discovery, development or marketing of new products or new uses of existing products; (6) increased government pricing pressures; (7) interruptions in production; (8) loss of or inability to obtain adequate protection for intellectual property rights; (9) litigation; (10) loss of key executives or other employees; and (11) adverse publicity of news coverage.